

# Conocimientos básicos de tránsito para el conductor

*HABLAR DE TRANSITO ES HABLAR DE MOVIMIENTO Y DENTRO DE ESE MOVIMIENTO LA PERSONA PARTICIPA COMO: PEATON, PASAJERO Y CONDUCTOR.*

Por ello, debemos trabajar en el sentido de interpretar al tránsito como parte de la cultura de la convivencia responsable, respetuosa y favorecer el desarrollo de ciudadanos capaces de optimizar la calidad de vida en comunidad.

## LICENCIA NACIONAL DE CONDUCIR (Art. 13 – Ley Nacional 24.449)

- a) La Licencia Nacional de Conducir otorgada por municipalidades u organismos provinciales autorizadas por la Agencia Nacional de Seguridad Vial habilitará a conducir en todas las calles y caminos de la República, como así también en territorios extranjeros, en los casos en que se hubiera suscripto el correspondiente convenio, previa intervención de la Agencia Nacional de Seguridad Vial, conforme lo establezca la reglamentación;
- c) Las licencias podrán otorgarse con una validez de hasta CINCO (5) años, debiendo en cada renovación aprobar el examen psicofísico.
- d) Los conductores que obtengan su licencia por primera vez, deberán conducir durante los primeros seis meses llevando bien visible, tanto adelante como detrás del vehículo que conduce, el distintivo que identifique su condición de principiante;
- e) A partir de la edad de SESENTA y CINCO (65) años se reducirá la vigencia de la Licencia Nacional de Conducir. La autoridad expedidora determinará, según los casos, los períodos de vigencia de las mismas, dentro de los parámetros que establezca la reglamentación;
- g) Todo titular de una licencia deberá acatar los controles y órdenes que imparta la autoridad de tránsito en el ejercicio de sus funciones;
- h) La Nación será competente en el otorgamiento de licencias para conducir vehículos del servicio de transporte de pasajeros y carga de carácter interjurisdiccional, pudiendo delegar por convenio tal facultad en las provincias y la Ciudad Autónoma de Buenos Aires.

## REQUISITOS (Art.14 – Ley Nacional 24.449)

- a) La autoridad emisora debe requerir del solicitante:
  1. **Saber leer y para los conductores profesionales también escribir.**
  2. Una declaración jurada sobre el padecimiento de afecciones a las que se refiere expresamente la reglamentación.
  3. Asistencia obligatoria a un curso teórico-práctico de educación para la seguridad vial, en una escuela de conducir pública o privada habilitada, cuya duración y contenidos serán determinados, auditados y homologados por la Agencia Nacional de Seguridad Vial.
  4. Un examen médico psicofísico que comprenderá: una constancia de aptitud física; de aptitud visual; de aptitud auditiva y de aptitud psíquica.
  5. Un examen teórico de conocimientos sobre educación y ética ciudadana, conducción, señalamiento y legislación.
  6. Un examen teórico práctico sobre detección de fallas de los elementos de seguridad del vehículo y de las funciones del equipamiento e instrumental.
  7. Un examen práctico de idoneidad conductiva. Las personas daltónicas, con visión monocular o sordas y demás personas con capacidades limitadas que puedan conducir con las adaptaciones pertinentes, de satisfacer los demás requisitos podrán obtener la licencia habilitante específica asimismo, para la obtención de la licencia profesional a conceder a minusválidos, se requerirá poseer la habilitación para conducir vehículos particulares con una antigüedad de DOS (2) años.

## CLASES (Art. 16 – Ley Nacional 24.449)

Las clases de Licencias para conducir automotores son:

- Clase A) Para ciclomotores, motocicletas y triciclos motorizados. Cuando se trate de motocicletas de más de 150 centímetros cúbicos de cilindrada, se debe haber tenido previamente por dos años habilitación para motos de menor potencia, excepto los mayores de 21 años;
- Clase B) Para automóviles y camionetas con acoplado de hasta 750 kilogramos de peso o casa rodante;
- Clase C) Para camiones sin acoplado y los comprendidos en la clase B;
- Clase D) Para los destinados al servicio del transporte de pasajeros, emergencia, seguridad y los de la clase B o C, según el caso;

Clase E) Para camiones articulados o con acoplado, maquinaria especial no agrícola y los comprendidos en la clase B y C;

Clase F) Para automotores especialmente adaptados para discapacitados;

Clase G) Para tractores agrícolas y maquinaria especial agrícola.

La edad del titular, la diferencia de tamaño del automotor o el aditamento de remolque determinan la subdivisión reglamentaria de las distintas clases de licencia.

### **MENORES (Art.17 Ley Nacional 24.449)**

Los menores de edad para solicitar licencia, deben ser autorizados por su representante legal, cuya retractación implica, para la autoridad de expedición de la habilitación, la obligación de anular la licencia y disponer su secuestro si no hubiere sido devuelta.

### **MODIFICACION DE DATOS (Art 18 – Ley Nacional 24.449)**

El titular de una licencia de conductor debe denunciar a la brevedad todo cambio de los datos consignados en ella. Si lo ha sido de jurisdicción, debe solicitar otra licencia ante la nueva autoridad jurisdiccional.

La licencia caduca a los 90 días de producido el cambio no denunciado.

### **SUSPENSION POR INEPTITUD (Art. 19 –Ley Nacional 24.449)**

La autoridad jurisdiccional expedidora debe suspender la licencia de conductor cuando ha comprobado la inadecuación de la condición psicofísica actual del titular con la que debería tener reglamentariamente.

El ex-titular puede solicitar la renovación de la licencia, debiendo aprobar los nuevos exámenes requeridos.

### **CONDUCTOR PROFESIONAL (Art 20 –Ley Nacional 24.449)**

Los titulares de licencia de conductor de las clases C, D y E, tendrán el carácter de conductores profesionales. Pero para que le sean expedidas deberán haber obtenido la de clase B, al menos un año antes.

Para otorgar la licencia clase D, se requerirán al Registro Nacional de Reincidencia y Estadísticas Criminal y Carcelaria, los antecedentes del solicitante, denegándosele la habilitación en los casos que la reglamentación determina.

A los conductores de vehículos para transporte de escolares o menores de catorce años, sustancias peligrosas y maquinaria especial se les requerirán además los requisitos específicos correspondientes.

No puede otorgarse licencia profesional por primera vez a personas con más de sesenta y cinco años. En el caso de renovación de la misma, la autoridad jurisdiccional que la expida debe analizar, previo examen psico-físico, cada caso en particular.

### **CONDICIONES DE SEGURIDAD (Art. 29 – Ley Nacional 24.449)**

Los vehículos cumplirán las siguientes exigencias mínimas, respecto de:

a) En general:

1. Sistema de frenado, permanente, seguro y eficaz.
2. Sistema de dirección de iguales características;
3. Sistema de suspensión, que atenúe los efectos de las irregularidades de la vía y contribuya a su adherencia y estabilidad;
4. Sistema de rodamiento con cubiertas neumáticas o de elasticidad equivalente, con las inscripciones reglamentarias;
5. Las cubiertas reconstruidas deben identificarse como tal y se usarán sólo en las posiciones reglamentarias. Las plantas industriales para reconstrucción de neumáticos deben homologarse en la forma que establece el artículo 28 párrafo 4;
6. Estar contruidos conforme la más adecuada técnica de protección de sus ocupantes y sin elementos agresivos externos;
7. Tener su peso, dimensiones y relación potencia-peso adecuados a las normas de circulación que esta ley y su reglamentación establecen;

b) Los vehículos para el servicio de carga y pasajeros, poseer los dispositivos especiales, que la reglamentación exige de acuerdo a los fines de esta ley;

c) Los vehículos que se destinen al servicio de transporte de pasajeros estarán diseñados específicamente para esa función con las mejores condiciones de seguridad de manejo y comodidad del usuario, debiendo contar con:

1. Salidas de emergencia en relación a la cantidad de plazas;
2. El motor en cualquier ubicación, siempre que tenga un adecuado aislamiento termoacústico respecto al habitáculo. En los del servicio urbano el de las unidades nuevas que se habiliten, deberá estar dispuesto en la parte trasera del vehículo;
3. Suspensión neumática en los del servicio urbano o equivalente para el resto de los servicios;
4. Dirección asistida;
5. Los del servicio urbano; caja automática para cambios de marcha;
6. Aislación termo-acústica ignífuga o que retarde la propagación de llama;
7. El puesto de conductor diseñado ergonómicamente, con asiento de amortiguación propia;
8. Las unidades de transporte urbano de pasajeros que se utilicen en ciudades con alta densidad de tránsito, un equipo especial para el cobro de pasajes, o bien dicha tarea debe estar a cargo de una persona distinta de la que conduce;
- d) Las casas rodantes motorizadas cumplirán en lo pertinente con el inciso anterior;
- e) Los destinados a cargas peligrosas, emergencias o seguridad, deben habilitarse especialmente;
- f) Los acoplados deben tener un sistema de acople para idéntico itinerario y otro de emergencia con dispositivo que lo detenga si se separa;
- g) Las casas rodantes remolcadas deben tener el tractor, las dimensiones, pesos, estabilidad y condiciones de seguridad reglamentarias;
- h) La maquinaria especial tendrá desmontable o plegable sus elementos sobresalientes;
- i) Las motocicletas deben estar equipadas con casco antes de ser libradas a la circulación;
- j) Los de los restantes tipos se fabricarán según este título en lo pertinente.
- k) Las bicicletas estarán equipadas con elementos retrorreflectivos en pedales y ruedas, para facilitar su detección durante la noche.

### **REQUISITOS PARA AUTOMOTORES (Art.30 – Ley Nacional 24.449)**

Los automotores deben tener los siguientes dispositivos mínimos de seguridad:

- a) Correaes y cabezales normalizados o dispositivos que los reemplacen, en las plazas y vehículos que determina la reglamentación. En el caso de vehículos del servicio de transporte de pasajeros de media y larga distancia, tendrán cinturones de seguridad en los asientos de la primera fila;
- b) Paragolpes y guardabarros o carrocería que cumpla tales funciones. Se exceptúa a los vehículos tractores de la obligación de incorporar el paragolpes trasero. La reglamentación establecerá la uniformidad de las dimensiones y alturas de los paragolpes.
- c) Sistema autónomo de limpieza, lavado y desempañado de parabrisas;
- d) Sistema retrovisor amplio, permanente y efectivo;
- e) Bocina de sonoridad reglamentada;
- f) Vidrios de seguridad o elementos transparentes similares, normalizados y con el grado de tonalidad adecuados;
- g) Protección contra encandilamiento solar;
- h) Dispositivo para corte rápido de energía;
- i) Sistema motriz de retroceso;
- j) Retrorreflectantes ubicados con criterio similar a las luces de posición. En el caso de vehículos para el servicio de transporte, deberán disponerse en bandas que delimiten los perímetros laterales y traseros;
- k) Sistema de renovación de aire interior, sin posibilidad de ingreso de emanaciones del propio vehículo;
- l) Sendos sistemas que impidan la apertura inesperada de sus puertas, baúl y capó;
- m) Traba de seguridad para niños en puertas traseras;
- n) Sistema de mandos e instrumental dispuesto del lado izquierdo de modo que el conductor no deba desplazarse ni desatender el manejo para accionarlos. Contendrá:
  1. Tablero de fácil visualización con ideogramas normalizados;
  2. Velocímetro y cuentakilómetros;
  3. Indicadores de luz de giro;
  4. Testigos de luces alta y de posición;
- n) Fusibles interruptores automáticos, ubicados en forma accesible y en cantidad suficiente como para que cada uno cubra distintos circuitos, de modo tal que su interrupción no anule todo un sistema;
- o) Estar diseñados, contruidos y equipados de modo que se dificulte o retarde la iniciación y propagación de incendios, la emanación de compuestos tóxicos y se asegure una rápida y efectiva evacuación de personas.

### **SISTEMA DE ILUMINACION (Art 31 – Ley Nacional 24.449)**

Los automotores para personas y carga deben tener los siguientes sistemas y elementos de iluminación:

- a) Faros delanteros: de luz blanca o amarilla en no más de dos pares, con alta y baja, ésta de proyección asimétrica o simétrica.
- b) Luces de posición: que indican junto con las anteriores, dimensión y sentido de marcha desde los puntos de observación reglamentados:
1. Delanteras de color blanco o amarillo;
  2. Traseras de color rojo;
  3. Laterales de color amarillo a cada costado, en los cuales por su largo las exija la reglamentación;
  4. Indicadores diferenciales de color blanco, en los vehículos en los cuales por su ancho los exija la reglamentación;
- c) Luces de giro: intermitentes de color amarillo delante y atrás. En el caso de los vehículos importados que cumplieren con las normas americanas respectivas, la luz de giro trasera podrá ser de color rojo. En los vehículos que indique la reglamentación llevarán otras a los costados.
- d) Luces de freno traseras: de color rojo, encenderán al accionarse el mando de frenos antes de actuar éste;
- e) Luz para la patente trasera;
- f) Luz de retroceso blanca;
- g) Luces intermitentes de emergencia, que incluye a todos los indicadores de giro;
- h) Sistema de destello de luces frontales;
- i) Los vehículos de otro tipo se ajustarán a lo precedente, en lo que corresponda y:
1. Los de tracción animal llevarán un artefacto luminoso en cada costado, que proyecten luz blanca hacia adelante y roja hacia atrás;
  2. Los velocípedos llevarán una luz blanca hacia adelante y otra roja hacia atrás.
  3. Las motocicletas cumplirán en lo pertinente con los incs. a) al e) y g);
  4. Los acoplados cumplirán en lo pertinente con lo dispuesto en los incisos b), c), d), e), f) y g);
  5. La maquinaria especial de conformidad a lo que establece el artículo 62 y la reglamentación correspondiente.
- Queda prohibido a cualquier vehículo colocar o usar otros faros o luces que no sean los taxativamente establecidos en esta ley, salvo el agregado de hasta dos luces rompeniebla y, sólo en vías de tierra, el uso de faros buscahuellas.

### **LUCES ADICIONALES (Art.32 – Ley Nacional 24.449)**

Los vehículos que se especifican deben tener las siguientes luces adicionales:

- a) Los camiones articulados o con acoplado: tres luces en la parte central superior, blancas adelante y rojas atrás.
- b) Las grúas para remolque: luces complementarias de las de freno y posición, que no queden ocultas por el vehículo remolcado;
- c) Los vehículos de transporte de pasajeros: cuatro luces blancas o amarillas en la parte superior delantera y una roja en la parte superior trasera, todas conectadas a las luces reglamentarias. Se exceptúan de esta exigencia los vehículos de la categoría M2 con un peso bruto total inferior a las siete (7) toneladas.
- d) Los vehículos para transporte de menores de catorce (14) años: cuatro luces amarillas en la parte superior delantera y dos rojas y una amarilla central en la parte superior trasera, todas conectadas a las luces normales intermitentes de emergencia;
- e) Los vehículos policiales y de seguridad: balizas azules intermitentes;
- f) Los vehículos de bomberos y servicios de apuntalamiento, explosivos u otros de urgencia: balizas rojas intermitentes;
- g) Las ambulancias y similares: balizas verdes intermitentes;
- h) La maquinaria especial y los vehículos que por su finalidad de auxilio, reparación o recolección sobre la vía pública, no deban ajustarse a ciertas normas de circulación: balizas amarillas intermitentes.

### **OTROS REQUERIMIENTOS (Art 33 – Ley Nacional 24.449)**

Respecto a los vehículos se debe, además:

- a) Los automotores ajustarse a los límites sobre emisión de contaminantes, ruidos y radiaciones parásitas. Tales límites y el procedimiento para detectar las emisiones son los que establece la reglamentación, según la legislación en la materia;
- b) Dotarlos de por lo menos un dispositivo o cierre de seguridad antirrobo;
- c) Implementar acciones o propaganda tendiente a disminuir el consumo excesivo de combustible;
- d) Otorgar la Cédula de Identificación del Automotor a todo vehículo destinado a circular por la vía pública, con excepción de los de tracción a sangre. Dicho documento detallará, sin perjuicio de su régimen propio, las características del vehículo necesarias a los fines de su control;
- e) Dichos vehículos además deben tener grabados indeleblemente los caracteres identificatorios que determina la reglamentación en los lugares que la misma establece. El motor y otros elementos podrán tener numeración propia

### **PRIORIDAD NORMATIVA (Art. 36 – Ley nacional 24.449)**

En la vía pública se debe circular respetando las indicaciones de la autoridad de comprobación o aplicación, las señales del tránsito y las normas legales, en ese orden de prioridad.

### **EXHIBICION DE DOCUMENTOS (Art. 37 – Ley 24.449)**

Al solo requerimiento de la autoridad competente se debe presentar la licencia de conductor y demás documentación exigible, la que debe ser devuelta inmediatamente de verificada, no pudiendo retenerse sino en los casos que la ley contemple.

### **CONDICIONES PARA CONDUCIR (Art. 39 – Ley Nacional 24.449)**

Los conductores deben:

- a) Antes de ingresar a la vía pública, verificar que tanto él como su vehículo se encuentren en adecuadas condiciones de seguridad, de acuerdo con los requisitos legales, bajo su responsabilidad. No obstante, en caso de vehículos del servicio de transporte, la responsabilidad por sus condiciones de seguridad, se ajustará a lo dispuesto en el inciso a) del artículo 53.
  - b) En la vía pública, circular con cuidado y prevención, conservando en todo momento el dominio efectivo del vehículo o animal, teniendo en cuenta los riesgos propios de la circulación y demás circunstancias del tránsito. Cualquier maniobra deben advertirla previamente y realizarla con precaución, sin crear riesgo ni afectar la fluidez del tránsito.
- Utilizarán únicamente la calzada, sobre la derecha y en el sentido señalado, respetando las vías o carriles exclusivos y los horarios de tránsito establecidos.

### **REQUISITOS PARA CIRCULAR (Art. 40 – Ley Nacional 24.449)**

Para poder circular con automotor es indispensable:

- a) Que su conductor esté habilitado para conducir ese tipo de vehículo y que lleve consigo la licencia correspondiente;
  - b) Que porte la cédula, de identificación del mismo; (*Expresión "vencida o no, o documento" vetada por art. 8° del Decreto N° 179/1995 B.O. 10/02/1995*)
  - c) Que lleve el comprobante de seguro, en vigencia, que refiere el artículo 68, el cual podrá ser exhibido en formato papel impreso o digital a través de dispositivos electrónicos.
  - d) Que el vehículo, incluyendo acoplados y semirremolques tenga colocadas las placas de identificación de dominio, con las características y en los lugares que establece la reglamentación. Las mismas deben ser legibles de tipos normalizados y sin aditamentos;
  - e) Que, tratándose de un vehículo del servicio de transporte o maquinaria especial, cumpla las condiciones requeridas para cada tipo de vehículo y su conductor porte la documentación especial prevista sólo en la presente ley;
  - f) Que posea matafuego y balizas portátiles normalizadas, excepto las motocicletas;
  - g) Que el número de ocupantes guarde relación con la capacidad para la que fue construido y no estorben al conductor. Los menores de 10 años deben viajar en el asiento trasero;
  - h) Que el vehículo y lo que transporta tenga las dimensiones, peso y potencia adecuados a la vía transitada y a las restricciones establecidas por la autoridad competente, para determinados sectores del camino;
  - i) Que posea los sistemas de seguridad originales en buen estado de funcionamiento, so riesgo de aplicación del artículo 72 inciso c) punto 1;
  - j) Que tratándose de una motocicleta, sus ocupantes lleven puestos cascos normalizados, y si la misma no tiene parabrisas, su conductor use anteojos;
  - k) Que sus ocupantes usen los correaes de seguridad en los vehículos que por reglamentación deben poseerlos.
- ARTICULO 40 bis)** Requisitos para circular con bicicletas. Para poder circular con bicicleta es indispensable que el vehículo tenga:

- a) Un sistema de rodamiento, dirección y freno permanente y eficaz;
- b) Espejos retrovisores en ambos lados;
- c) Timbre, bocina o similar;
- d) Que el conductor lleve puesto un casco protector, no use ropa suelta, y que ésta sea preferentemente de colores claros, y utilice calzado que se afirme con seguridad a los pedales;

- e) Que el conductor sea su único ocupante con la excepción del transporte de una carga, o de un niño, ubicados en un portaequipaje o asiento especial cuyos pesos no pongan en riesgo la maniobrabilidad y estabilidad del vehículo;
- f) Guardabarros sobre ambas ruedas;
- g) Luces y señalización reflectiva.

### **PRIORIDADES (Art 41 – Ley Nacional 24.449)**

Todo conductor debe ceder siempre el paso en las encrucijadas al que cruza desde su derecha. Esta prioridad del que viene por la derecha es absoluta, y sólo se pierde ante:

- a) La señalización específica en contrario;
- b) Los vehículos ferroviarios;
- c) Los vehículos del servicio público de urgencia, en cumplimiento de su misión;
- d) Los vehículos que circulan por una semiautopista. Antes de ingresar o cruzarla se debe siempre detener la marcha;
- e) Los peatones que cruzan lícitamente la calzada por la senda peatonal o en zona peligrosa señalizada como tal; debiendo el conductor detener el vehículo si pone en peligro al peatón;
- f) Las reglas especiales para rotondas;
- g) Cualquier circunstancia cuando:
  1. Se desemboque desde una vía de tierra a una pavimentada;
  2. Se circule al costado de vías férreas, respecto del que sale del paso a nivel;
  3. Se haya detenido la marcha o se vaya a girar para ingresar a otra vía;
  4. Se conduzcan animales o vehículos de tracción a sangre.

Si se dan juntas varias excepciones, la prioridad es según el orden de este artículo. Para cualquier otra maniobra, goza de prioridad quien conserva su derecha. En las cuestas estrechas debe retroceder el que desciende, salvo que éste lleve acoplado y el que asciende no.

### **ADELANTAMIENTO (Art 42 – Ley Nacional 24.449)**

El adelantamiento a otro vehículo debe hacerse por la izquierda conforme las siguientes reglas:

- a) El que sobrepase debe constatar previamente que a su izquierda la vía esté libre en una distancia suficiente para evitar todo riesgo, y que ningún conductor que le sigue lo esté a su vez sobrepasando;
- b) Debe tener la visibilidad suficiente y no iniciar la maniobra si se aproxima a una encrucijada, curva, puente, cima de la vía o lugar peligroso;
- c) Debe advertir al que le precede su intención de sobrepasarlo por medio de destellos de las luces frontales o la bocina en zona rural. En todos los casos, debe utilizar el indicador de giro izquierdo hasta concluir su desplazamiento lateral;
- d) Debe efectuarse el sobrepaso rápidamente de forma tal de retomar su lugar a la derecha, sin interferir la marcha del vehículo sobrepasado; esta última acción debe realizarse con el indicador de giro derecho en funcionamiento;
- e) El vehículo que ha de ser sobrepasado deberá, una vez advertida la intención de sobrepaso, tomar las medidas necesarias para posibilitarlo, circular por la derecha de la calzada y mantenerse, y eventualmente reducir su velocidad;
- f) Para indicar a los vehículos posteriores la inconveniencia de adelantarse, se pondrá la luz de giro izquierda, ante la cual los mismos se abstendrán del sobrepaso;
- g) Los camiones y maquinaria especial facilitarán el adelantamiento en caminos angostos, corriéndose a la banquina periódicamente;
- h) Excepcionalmente se puede adelantar por la derecha cuando:
  1. El anterior ha indicado su intención de girar o de detenerse a su izquierda;
  2. En un embotellamiento la fila de la izquierda no avanza o es más lenta.

### **GIROS Y ROTONDAS (Art. 43 – Ley Nacional 24.449)**

Para realizar un giro debe respetarse la señalización, y observar las siguientes reglas:

- a) Advertir la maniobra con suficiente antelación, mediante la señal luminosa correspondiente, que se mantendrá hasta la salida de la encrucijada;
- b) Circular desde treinta metros antes por el costado más próximo al giro a efectuar.
- c) Reducir la velocidad paulatinamente, girando a una marcha moderada;
- d) Reforzar con la señal manual cuando el giro se realice para ingresar en una vía de poca importancia o en un predio frentista;

e) Si se trata de una rotonda, la circulación a su alrededor será ininterrumpida sin detenciones y dejando la zona central no transitable de la misma, a la izquierda. Tiene prioridad de paso el que circula por ella sobre el que intenta ingresar debiendo cederla al que egresa, salvo señalización en contrario.

### **VIAS SEMAFORIZADAS (Art. 44 – Ley Nacional 24.449)**

En las vías reguladas por semáforos:

a) Los vehículos deben:

1. Con luz verde a su frente, avanzar;
2. Con luz roja, detenerse antes de la línea marcada a tal efecto o de la senda peatonal, evitando luego cualquier movimiento;
3. Con luz amarilla, detenerse si se estima que no se alcanzará a transponer la encrucijada antes de la roja;
4. Con luz intermitente amarilla, que advierte la presencia de cruce riesgoso, efectuar el mismo con precaución;
5. Con luz intermitente roja, que advierte la presencia de cruce peligroso, detener la marcha y sólo reiniciarla cuando se observe que no existe riesgo alguno;
6. En un paso a nivel, el comienzo del descenso de la barrera equivale al significado de la luz amarilla del semáforo;

b) Los peatones deberán cruzar la calzada cuando:

1. Tengan a su frente semáforo peatonal con luz verde o blanca habilitante;
2. Sólo exista semáforo vehicular y el mismo de paso a los vehículos que circulan en su misma dirección;
3. No teniendo semáforo a la vista, el tránsito de la vía a cruzar esté detenido.

No deben cruzar con luz roja o amarilla a su frente;

c) No rigen las normas comunes sobre el paso de encrucijada;

d) La velocidad máxima permitida es la señalizada para la sucesión coordinada de luces verdes sobre la misma vía;

e) Debe permitirse finalizar el cruce que otro hace y no iniciar el propio ni con luz verde, si del otro lado de la encrucijada no hay espacio suficiente para sí.

f) En vías de doble mano no se debe girar a la izquierda salvo señal que lo permita.

### **VIA MULTICARRILES (Art 45 – Ley Nacional 24.449)**

En las vías con más de dos carriles por mano, sin contar el ocupado por estacionamiento, el tránsito debe ajustarse a lo siguiente:

- a) Se puede circular por carriles intermedios cuando no haya a la derecha otro igualmente disponible;
- b) Se debe circular permaneciendo en un mismo carril y por el centro de éste.
- c) Se debe advertir anticipadamente con la luz de giro correspondiente, la intención de cambiar de carril;
- d) Ningún conductor debe estorbar la fluidez del tránsito circulando a menor velocidad que la de operación de su carril;
- e) Los vehículos de pasajeros y de carga, salvo automóviles y camionetas, deben circular únicamente por el carril derecho, utilizando el carril inmediato de su izquierda para sobrepasos;
- f) Los vehículos de tracción a sangre, cuando les está permitido circular y no tuvieren carril exclusivo, deben hacerlo por el derecho únicamente;
- g) Todo vehículo al que le haya advertido el que lo sigue su intención de sobrepaso, se debe desplazar hacia el carril inmediato a la derecha.

### **AUTOPISTAS (Art 46 – Ley Nacional 24.449)**

En las autopistas, además de lo establecido para las vías multicarril, rigen las siguientes reglas:

- a) El carril extremo izquierdo se utilizará para el desplazamiento a la máxima velocidad admitida por la vía y a maniobras de adelantamiento;
- b) No pueden circular peatones, vehículos propulsados por el conductor, vehículos de tracción a sangre, ciclomotores y maquinaria especial;
- c) No se puede estacionar ni detener para ascenso y descenso de pasajeros, ni efectuar carga y descarga de mercaderías, salvo en las dársenas construidas al efecto si las hubiere;
- d) Los vehículos remolcados por causa de accidente, desperfecto mecánico, etc., deben abandonar la vía en la primera salida.

En semiautopistas son de aplicación los incisos b), c) y d).

**ARTICULO 46 bis:** Ciclovías. Las autoridades competentes promoverán la planificación y construcción de una red de ciclovías o sendas especiales para la circulación de bicicletas y similares cuyos conductores estarán obligados a utilizarlas.

### **USO DE LAS LUCES (Art. 47 – Ley Nacional 24.449)**

En la vía pública los vehículos deben ajustarse a lo dispuesto en los artículos 31 y 32 y encender sus luces observando las siguientes reglas:

- a) Luces bajas o luces diurnas (sistema DRL: Day Time Running Light): mientras el vehículo transite por rutas nacionales, las luces bajas o las luces diurnas permanecerán encendidas, tanto de día como de noche, independientemente del grado de luz natural, o de las condiciones de visibilidad que se registren, excepto cuando corresponda la alta y en cruces ferroviarios;
- b) Luz alta: su uso obligatorio sólo en zona rural y autopistas siempre y cuando la luz natural sea insuficiente o las condiciones de visibilidad o del tránsito lo reclame;
- c) Luces bajas, de posición y de chapa patente: deben utilizarse cuando la luz natural sea insuficiente o las condiciones de visibilidad o del tránsito lo demande;
- d) Destello: debe usarse en los cruces de vías y para advertir los sobrepasos;
- e) Luces intermitentes de emergencias: deben usarse para indicar la detención en estaciones de peaje, zonas peligrosas o en la ejecución de maniobras riesgosas;
- f) Luces rompenieblas, de retroceso, de freno, de giro y adicionales: deben usarse sólo para sus fines propios;
- g) Las luces de freno, giro, retroceso o intermitentes de emergencia deben encenderse conforme a sus fines propios, aunque la luz natural sea suficiente;
- h) A partir de la vigencia de la presente ley, en la forma y plazos que establezca la reglamentación, los fabricantes e importadores deberán incorporar a los vehículos 0 km nuevos modelos, un dispositivo que permita en forma automática el encendido de las luces bajas o de las luces diurnas (sistema DRL), en el instante en que el motor del mismo sea puesto en marcha, conforme al inciso a) precedente.

### **PROHIBICIONES (Art.48 – Ley Nacional 24.449)**

Está prohibido en la vía pública:

- a) Queda prohibido conducir con impedimentos físicos o psíquicos, sin la licencia especial correspondiente, habiendo consumido estupefacientes o medicamentos que disminuyan la aptitud para conducir. Conducir cualquier tipo de vehículos con una alcoholemia superior a 500 miligramos por litro de sangre. Para quienes conduzcan motocicletas o ciclomotores queda prohibido hacerlo con una alcoholemia superior a 200 miligramos por litro de sangre. Para vehículos destinados al transporte de pasajeros de menores y de carga, queda prohibido hacerlo cualquiera sea la concentración por litro de sangre. La autoridad competente realizará el respectivo control mediante el método adecuado aprobado a tal fin por el organismo sanitario
- b) Ceder o permitir la conducción a personas sin habilitación para ello;
- c) A los vehículos, circular a contramano, sobre los separadores de tránsito o fuera de la calzada, salvo sobre la banquina en caso de emergencia;
- d) Disminuir arbitraria y bruscamente la velocidad, realizar movimientos zigzagueantes o maniobras caprichosas e intempestivas;
- e) A los menores de 18 años conducir ciclomotores en zonas céntricas, de gran concentración de vehículos o vías rápidas;
- f) Obstruir el paso legítimo de peatones u otros vehículos en una bocacalle, avanzando sobre ella, aun con derecho a hacerlo, si del otro lado de la encrucijada no hay espacio suficiente que permita su despeje;
- g) Conducir a una distancia del vehículo que lo precede, menor de la prudente, de acuerdo a la velocidad de marcha;
- h) Circular marcha atrás, excepto para estacionar, egresar de un garaje o de una calle sin salida;
- i) La detención irregular sobre la calzada, el estacionamiento sobre la banquina y la detención en ella sin ocurrir emergencia;
- j) En curvas, encrucijadas y otras zonas peligrosas, cambiar de carril o fila, adelantarse, no respetar la velocidad precautoria y detenerse;
- k) Cruzar un paso a nivel si se percibiera la proximidad de un vehículo ferroviario, o si desde el cruce se estuvieran haciendo señales de advertencia o si las barreras estuviesen bajas o en movimiento, o la salida no estuviere expedita. También está prohibido detenerse sobre los rieles o a menos de cinco metros de ellos cuando no hubiere barreras, o quedarse en posición que pudiere obstaculizar el libre movimiento de las barreras;
- l) Circular con cubiertas con fallas o sin la profundidad legal de los canales en su banda de rodamiento;



- m) A los conductores de velocípedos, de ciclomotores y motocicletas, circular asidos de otros vehículos o enfilados inmediatamente tras otros automotores;
- n) A los ómnibus y camiones transitar en los caminos manteniendo entre sí una distancia menor a cien metros, salvo cuando tengan más de dos carriles por mano o para realizar una maniobra de adelantamiento;
- ñ) Remolcar automotores, salvo para los vehículos destinados a tal fin. Los demás vehículos podrán hacerlo en caso de fuerza mayor utilizando elementos rígidos de acople y con la debida precaución;
- o) Circular con un tren de vehículos integrado con más de un (1) acoplado, excepto lo dispuesto para la maquinaria especial y agrícola y las unidades conformadas por una unidad tractora con dos (2) semirremolques biarticulados.
- p) Transportar residuos, escombros, tierra, arena, grava, aserrín, otra carga a granel, polvorientas, que difunda olor desagradable, emanaciones nocivas o sea insalubres en vehículos o continentes no destinados a ese fin. Las unidades para transporte de animales o sustancias nauseabundas deben ser lavadas en el lugar de descarga y en cada ocasión, salvo las excepciones reglamentarias para la zona rural;
- q) Transportar cualquier carga o elemento que perturbe la visibilidad, afecte peligrosamente las condiciones aerodinámicas del vehículo, oculte luces o indicadores o sobresalga de los límites permitidos;
- r) Efectuar reparaciones en zonas urbanas, salvo arreglos de circunstancia, en cualquier tipo de vehículo;
- s) Dejar animales sueltos y arrear hacienda, salvo en este último caso, por caminos de tierra y fuera de la calzada;
- t) Estorbar u obstaculizar de cualquier forma la calzada o la banquina y hacer construcciones, instalarse o realizar venta de productos en zona alguna del camino;
- u) Circular en vehículos con bandas de rodamiento metálicas o con grapas, tetones, cadenas, uñas, u otro elemento que dañe la calzada salvo sobre el barro, nieve o hielo y también los de tracción animal en caminos de tierra. Tampoco por éstos podrán hacerlo los microbús, ómnibus, camiones o maquinaria especial, mientras estén enlodados. En este último caso, la autoridad local podrá permitir la circulación siempre que asegure la transitabilidad de la vía;
- v) Usar la bocina o señales acústicas; salvo en caso de peligro o en zona rural, y tener el vehículo sirena o bocina no autorizadas;
- w) Circular con vehículos que emitan gases, humos, ruidos, radiaciones u otras emanaciones contaminantes del ambiente, que excedan los límites reglamentarios;
- x) Conducir utilizando auriculares y sistemas de comunicación de operación manual continua;
- y) Circular con vehículos que posean defensas delanteras y/o traseras, enganches sobresalientes, o cualquier otro elemento que, excediendo los límites de los paragolpes o laterales de la carrocería, pueden ser potencialmente peligrosos para el resto de los usuarios de la vía pública.

### **ESTACIONAMIENTO (Art. 49 – Ley Nacional 24.449)**

En zona urbana deben observarse las reglas siguientes:

- a) El estacionamiento se efectuará paralelamente al cordón dejando entre vehículos un espacio no inferior a 50 cm, pudiendo la autoridad local establecer por reglamentación otras formas;
  - b) No se debe estacionar ni autorizarse el mismo:
    1. En todo lugar donde se pueda afectar la seguridad, visibilidad o fluidez del tránsito o se oculte la señalización;
    2. En las esquinas, entre su vértice ideal y la línea imaginaria que resulte de prolongar la ochava y en cualquier lugar peligroso;
    3. Sobre la senda para peatones o bicicletas, aceras, rieles, sobre la calzada, y en los diez metros anteriores y posteriores a la parada del transporte de pasajeros.  
Tampoco se admite la detención voluntaria. No obstante se puede autorizar, señal mediante, a estacionar en la parte externa de la vereda cuando su ancho sea mayor a 2,00 metros y la intensidad de tráfico peatonal así lo permita.
    4. Frente a la puerta de hospitales, escuelas y otros servicios públicos, hasta diez metros a cada lado de ellos, salvo los vehículos relacionados a la función del establecimiento;
    5. Frente a la salida de cines, teatros y similares, durante su funcionamiento;
    6. En los accesos de garages en uso y de estacionamiento con ingreso habitual de vehículos, siempre que tengan la señal pertinente, con el respectivo horario de prohibición o restricción;
    7. Por un período mayor de cinco días o del lapso que fije la autoridad local;
    8. Ningún ómnibus, microbús, casa rodante, camión, acoplado, semiacoplado o maquinaria especial, excepto en los lugares que habilite a tal fin mediante la señalización pertinente;
  - c) No habrá en la vía espacios reservados para vehículos determinados, salvo disposición fundada de la autoridad y previa delimitación y señalamiento en que conste el permiso otorgado.
- En zona rural se estacionará lo más lejos posible de la calzada y banquina, en las zonas adyacentes y siempre que no se afecte la visibilidad.

d) La autoridad de tránsito en sus disposiciones de ordenamiento urbano deberá incluir normas que tornen obligatoria la delimitación de espacios para el estacionamiento o guarda de bicicletas y similares en todos los establecimientos con gran concurrencia de público.

Igualmente se deberán tomar las previsiones antes indicadas en los garajes, parques y playas destinados al estacionamiento de vehículos automotores

### **Reglas de velocidad**

#### **VELOCIDAD PRECAUTORIA (Art. 50 – Ley Nacional 24.449)**

El conductor debe circular siempre a una velocidad tal que, teniendo en cuenta su salud, el estado del vehículo y su carga, la visibilidad existente, las condiciones de la vía y el tiempo y densidad del tránsito, tenga siempre el total dominio de su vehículo y no entorpezca la circulación. De no ser así deberá abandonar la vía o detener la marcha.

#### **VELOCIDAD MAXIMA (Art. 51 – Ley Nacional 24.449)**

Los límites máximos de velocidad son:

a) En zona urbana:

1. En calles: 40 km/h;
2. En avenidas: 60 km/h;
3. En vías con semaforización coordinada y sólo para motocicletas y automóviles: la velocidad de coordinación de los semáforos;

b) En zona rural:

1. Para motocicletas, automóviles y camionetas: 110 km/h;
2. Para microbús, ómnibus y casas rodantes motorizadas: 90 km/h;
3. Para camiones y automotores con casa rodante acoplada: 80 km/h;
4. Para transportes de sustancias peligrosas: 80 km/h;

c) En semiautopistas: los mismos límites que en zona rural para los distintos tipos de vehículos, salvo el de 120 km/h para motocicletas y automóviles;

d) En autopistas: los mismos del inciso b), salvo para motocicletas y automóviles que podrán llegar hasta 130 km/h y los del punto 2 que tendrán el máximo de 100 km/h;

e) Límites máximos especiales:

1. En las encrucijadas urbanas sin semáforo: la velocidad precautoria, nunca superior a 30 km/h;
2. En los pasos a nivel sin barrera ni semáforos: la velocidad precautoria no superior a 20 km/h y después de asegurarse el conductor que no viene un tren;
3. En proximidad de establecimientos escolares, deportivos y de gran afluencia de personas: velocidad precautoria no mayor a 20 km/h, durante su funcionamiento;
4. En rutas que atraviesen zonas urbanas, 60 km/h, salvo señalización en contrario.

#### **LIMITES ESPECIALES (Art. 52 Ley Nacional 24.449)**

Se respetarán además los siguientes límites:

a) Mínimos:

1. En zona urbana y autopistas: la mitad del máximo fijado para cada tipo de vía;
2. En caminos y semiautopistas: 40 km/h, salvo los vehículos que deban portar permisos, y las maquinarias especiales;

b) Señalizados: los que establezca la autoridad del tránsito en los sectores del camino en los que así lo aconseje la seguridad y fluidez de la circulación;

c) Promocionales: para promover el ahorro de combustible y una mayor ocupación de automóviles, se podrá aumentar el límite máximo del carril izquierdo de una autopista para tales fines.

### **Reglas para vehículos de transporte**

#### **Exigencias comunes (Art. 53 – Ley Nacional 24.449)**

Los propietarios de vehículos del servicio de transporte de pasajeros y carga, deben tener organizado el mismo de modo que:

a) Los vehículos circulen en condiciones adecuadas de seguridad, siendo responsables de su cumplimiento, no obstante la obligación que pueda tener el conductor de comunicarles las anomalías que detecte;

b) No deban utilizar unidades con mayor antigüedad que la siguiente, salvo que se ajusten a las limitaciones de uso, tipo y cantidad de carga, velocidad y otras que se les fije en el reglamento y en la revisión técnica periódica:

1. De diez (10) años para los de sustancias peligrosas y pasajeros.
2. De veinte (20) años para los de carga.

La autoridad competente del transporte puede establecer términos menores en función de la calidad de servicio que requiera;

c) Sin perjuicio de un diseño armónico con los fines de esta ley, excepto aquellos a que se refiere el artículo 56 en su inciso e), los vehículos y su carga no deben superar las siguientes dimensiones máximas:

1. Ancho: dos metros con sesenta centímetros.
2. Alto: cuatro metros con diez centímetros para las unidades afectadas al transporte de pasajeros y cuatro metros con treinta centímetros para las unidades destinadas al transporte de cargas.
3. Largo:
  - 3.1. Camión simple: 13 metros con 20 cm.
  - 3.2. Camión con acoplado: 20 m.
  - 3.3. Camión y ómnibus articulado: 18,60 m.
  - 3.4. Unidad tractora con semirremolque (articulado) y acoplado: 20 m con 50 cm.
  - 3.5. Unidad tractora con dos (2) semirremolques biarticulados (Bitrén): 30 m con 25 cm.
  - 3.6. Ómnibus: 15 m. En urbanos el límite puede ser menor en función de la tradición normativa y características de la zona a la que están afectados.

d) Los vehículos y su carga no transmitan a la calzada un peso mayor al indicado en los siguientes casos:

1. Por eje simple:
  - 1.1. Con ruedas individuales: 6 toneladas.
  - 1.2. Con rodado doble: 10,5 toneladas.
2. Por conjunto (tándem) doble de ejes:
  - 2.1. Con ruedas individuales: 10 toneladas.
  - 2.2. Ambos con rodado doble: 18 toneladas.
3. Por conjunto (tándem) triple de ejes con rodado doble: 25,5 toneladas;
4. En total para una formación normal de vehículos: 75 toneladas; siempre que las configuraciones de vehículos estén debidamente reglamentadas.
5. Para camión acoplado o acoplado considerados individualmente: lo que resulte de su configuración de ejes, en configuraciones debidamente reglamentadas.

La reglamentación define los límites intermedios de diversas combinaciones de ruedas, las dimensiones del tándem, las tolerancias, el uso de ruedas superanchas, las excepciones y restricciones para los vehículos especiales de transporte de otros vehículos sobre sí.

e) La relación entre la potencia efectiva al freno y el peso total de arrastre sea igual o superior al valor 4,25 CV DIN (caballo vapor DIN) por tonelada de peso, salvo las excepciones fundadas que por reglamentación se establezcan;

f) Obtengan la habilitación técnica de cada unidad, cuyo comprobante será requerido para cualquier trámite relativo al servicio o al vehículo;

g) Los vehículos, excepto los de transporte urbano de carga y pasajeros, estén equipados a efectos del control, para prevención e investigación de accidentes y de otros fines, con un dispositivo inviolable y de fácil lectura que permita conocer la velocidad, distancia, tiempo y otras variables sobre su comportamiento, permitiendo su control en cualquier lugar donde se halle el vehículo;

h) Los vehículos lleven en la parte trasera, sobre un círculo reflectivo la cifra indicativa de la velocidad máxima que les está permitido desarrollar;

i) Los no videntes y demás discapacitados gocen en el servicio de transporte del beneficio de poder trasladarse con el animal guía o aparato de asistencia de que se valgan;

j) En el servicio de transporte de pasajeros por carretera se brindarán al usuario las instrucciones necesarias para casos de siniestro;

k) Cuenten con el permiso, concesión, habilitación o inscripción del servicio, de parte de la autoridad de transporte correspondiente. Esta obligación comprende a todo automotor que no sea de uso particular exclusivo.

Queda expresamente prohibida en todo el territorio nacional la circulación en tráfico de jurisdicción nacional de vehículos de transporte por automotor colectivo de pasajeros que no hayan cumplido con los requisitos establecidos por la autoridad nacional competente en materia de transporte y en los acuerdos internacionales bilaterales y multilaterales vigentes relativos al transporte automotor.

La circulación de los vehículos autorizados en el punto 3.5 del inciso c) del presente artículo se limitará a corredores viales definidos por la autoridad de aplicación, garantizando la seguridad vial de todos aquellos que transiten por ellos a través de medidas extra de seguridad y precaución.

Cuando se verificase la circulación de un vehículo en infracción a lo señalado en los párrafos anteriores se dispondrá la

paralización del servicio y la retención del vehículo utilizado hasta subsanarse las irregularidades comprobadas, sin perjuicio de que la autoridad nacional de transporte prosiga la sustanciación de las actuaciones pertinentes en orden a la aplicación de las sanciones que correspondan.

### **TRANSPORTE PÚBLICO (Art. 54 – Ley Nacional 24.449)**

En el servicio de transporte urbano regirán, además de las normas del artículo anterior, las siguientes reglas:

- a) El ascenso y descenso de pasajeros se hará en las paradas establecidas;
- b) Cuando no haya parada señalada, el ascenso y descenso se efectuará sobre el costado derecho de la calzada, antes de la encrucijada;
- c) Entre las 22 y 6 horas del día siguiente y durante tormenta o lluvia, el ascenso y descenso debe hacerse antes de la encrucijada que el pasajero requiera, aunque no coincida con parada establecida. De igual beneficio gozarán permanentemente las personas con movilidad reducida (embarazadas, discapacitadas, etc.), que además tendrán preferencia para el uso de asientos;
- d) En toda circunstancia la detención se hará paralelamente a la acera y junto a ella, de manera tal que permita el adelantamiento de otros vehículos por su izquierda y lo impida por su derecha;
- e) Queda prohibido en los vehículos en circulación, fumar, sacar los brazos o partes del cuerpo fuera de los mismos, o llevar sus puertas abiertas.

### **TRANSPORTE DE ESCOLARES (Art.55 – Ley Nacional 24.449)**

En el transporte de escolares o menores de 14 años, debe extremarse la prudencia en la circulación y cuando su cantidad lo requiera serán acompañados por una persona mayor para su control. No llevarán más pasajeros que plazas y los mismos serán tomados y dejados en el lugar más cercano posible al de sus domicilios y destinos.

Los vehículos tendrán en las condiciones que fije el reglamento sólo asientos fijos, elementos de seguridad y estructurales necesarios, distintivos y una adecuada salubridad e higiene.

Tendrán cinturón de seguridad combinado e inercial, de uso obligatorio en todos los asientos del vehículo.

Los transportistas escolares, tendrán que adecuar sus vehículos en consecuencia con las disposiciones de la presente ley en un plazo no mayor de un (1) año, contado a partir de la entrada en vigencia de la presente ley.

### **TRANSPORTE DE CARGA (Art. 56 – Ley Nacional 24.449)**

Los propietarios de vehículos de carga dedicados al servicio de transporte, sean particulares o empresas, conductores o no, deben:

- a) Estar inscriptos en el registro de transportes de carga correspondiente;
- b) Inscribir en sus vehículos la identificación y domicilio, la tara, el peso máximo de arrastre (P.M.A.) y el tipo de los mismos, con las excepciones reglamentarias;
- c) Proporcionar a sus choferes la pertinente carta de porte en los tipos de viaje y forma que fija la reglamentación;
- d) Proveer la pertinente cédula de acreditación para tripular cualquiera de sus unidades, en los casos y forma reglamentada;
- e) Transportar la carga excepcional e indivisible en vehículos especiales y con la portación del permiso otorgado por el ente vial competente previsto en el artículo 57;
- f) Transportar el ganado mayor, los líquidos y la carga a granel en vehículos que cuenten con la compartimentación reglamentaria;
- g) Colocar los contenedores normalizados en vehículos adaptados con los dispositivos de sujeción que cumplan las condiciones de seguridad reglamentarias y la debida señalización perimetral con elementos retrorreflectivos;
- h) Cuando transporten sustancias peligrosas: estar provistos de los elementos distintivos y de seguridad reglamentarios, ser conducidos y tripulados por personal con capacitación especializada en el tipo de carga que llevan y ajustarse en lo pertinente a las disposiciones de la ley 24.051.

### **EXCESO DE CARGA (Art. 57 – Ley Nacional 24.449)**

Es responsabilidad del transportista la distribución o descarga fuera de la vía pública, y bajo su exclusiva responsabilidad, de la carga que exceda las dimensiones o peso máximo permitido.

Cuando una carga excepcional no pueda ser transportada en otra forma o por otro medio, la autoridad jurisdiccional competente, con intervención de la responsable de la estructura vial, si juzga aceptable el tránsito del modo solicitado,

otorgará un permiso especial para exceder los pesos y dimensiones máximos permitidos, lo cual no exige de responsabilidad por los daños que se causen ni del pago compensatorio por disminución de la vida útil de la vía. Podrá delegarse a una entidad federal o nacional el otorgamiento de permisos.

El transportista responde por el daño que ocasione a la vía pública como consecuencia de la extralimitación en el peso o dimensiones de su vehículo. También el cargador y todo el que intervenga en la contratación o prestación del servicio, responden solidariamente por multas y daños. El receptor de cargas debe facilitar a la autoridad competente los medios y constancias que disponga, caso contrario incurre en infracción.

### **REVISORES DE CARGA (Art. 58 – Ley Nacional 24.449)**

Los revisores designados por la autoridad jurisdiccional podrán examinar los vehículos de carga para comprobar si se cumple, respecto de ésta, con las exigencias de la presente y su reglamentación.

La autoridad policial y de seguridad debe prestar auxilio, tanto para parar el vehículo como para hacer cumplir las indicaciones de ello.

No pueden ser detenidos ni demorados los transportes de valores bancarios o postales debidamente acreditados. Reglas para casos especiales

### **OBSTACULOS (Art. 59 – Ley Nacional 24.449)**

La detención de todo vehículo o la presencia de carga u objetos sobre la calzada o banquina, debido a caso fortuito o fuerza mayor debe ser advertida a los usuarios de la vía pública al menos con la inmediata colocación de balizas reglamentarias.

La autoridad presente debe remover el obstáculo sin dilación, por sí sola o con la colaboración del responsable si lo hubiera y estuviere en posibilidad de hacerlo.

Asimismo, los trabajadores que cumplen tareas sobre la calzada y los funcionarios de aplicación y comprobación, deben utilizar vestimenta que los destaque suficientemente por su color de día y por su retrorreflectancia de noche.

La autoridad de aplicación puede disponer la suspensión temporal de la circulación, cuando situaciones climáticas o de emergencia lo hagan aconsejable.

### **USO ESPECIAL DE LA VIA (Art 60. Ley Nacional 24.449)**

El uso de la vía pública para fines extraños al tránsito, tales como: manifestaciones, mitines, exhibiciones, competencias de velocidad pedestres, ciclísticas, ecuestres, automovilísticas, deben ser previamente autorizados por la autoridad correspondiente, solamente si:

- a) El tránsito normal puede mantenerse con similar fluidez por vías alternativas de reemplazo;
- b) Los organizadores acrediten que se adoptarán en el lugar las necesarias medidas de seguridad para personas o cosas;
- c) Se responsabilizan los organizadores por sí o contratando un seguro por los eventuales daños a terceros o a la estructura vial, que pudieran surgir de la realización de un acto que implique riesgos.

### **VEHICULOS DE EMERGENCIAS (Art. 61 – Ley Nacional 24.449)**

Los vehículos de los servicios de emergencia pueden, excepcionalmente y en cumplimiento estricto de su misión específica, no respetar las normas referentes a la circulación, velocidad y estacionamiento, si ello les fuera absolutamente imprescindible en la ocasión de que se trate siempre y cuando no ocasionen un mal mayor que aquel que intenten resolver.

Sólo en tal circunstancia deben circular, para advertir su presencia, con sus balizas distintivas de emergencia en funcionamiento y agregando el sonido de una sirena si su cometido requiriera extraordinaria urgencia.

Los demás usuarios de la vía pública tienen la obligación de tomar todas las medidas necesarias a su alcance para facilitar el avance de esos vehículos en tales circunstancias, y no pueden seguirlos.

La sirena debe usarse simultáneamente con las balizas distintivas, con la máxima moderación posible.

Estos vehículos tendrán habilitación especial y no excederán los quince (15) años de antigüedad, excepto en el caso de autobombas, móviles de los cuerpos de bomberos y vehículos afectados a las fuerzas armadas y de seguridad cuyos vehículos podrán exceder dicho período siempre que cuenten con la revisión técnica obligatoria otorgada por autoridad competente.

### **MAQUINARIA ESPECIAL (Art. 62 - Ley Nacional 24.449)**

La maquinaria especial que transite por la vía pública, debe ajustarse a las normas del Capítulo precedente en lo pertinente y hacerlo de día, sin niebla, prudentemente, a no más de 30 km/h, a una distancia de por lo menos cien metros del vehículo que la preceda y sin adelantarse a otro en movimiento.

Si el camino es pavimentado o mejorado, no debe usar la calzada siempre que sea posible utilizar otro sector.

La posibilidad de ingresar a una zona céntrica urbana debe surgir de una autorización al efecto o de la especial del artículo 57.

Si excede las dimensiones máximas permitidas en no más de un 15% se otorgará una autorización general para circular, con las restricciones que correspondan.

Si el exceso en las dimensiones es mayor del 15% o lo es en el peso, debe contar con la autorización especial del artículo 57, pero no puede transmitir a la calzada una presión por superficie de contacto de cada rueda superior a la que autoriza el reglamento.

A la maquinaria especial agrícola podrá agregársele además de una casa rodante hasta dos acoplados con sus accesorios y elementos desmontables, siempre que no supere la longitud máxima permitida en cada caso.

### **FRANQUICIAS ESPECIALES (Art. 63 - Ley Nacional 24.449)**

Los siguientes beneficiarios gozarán de las franquicias que la reglamentación les otorga a cada uno, en virtud de sus necesidades, en cuyo caso deben llevar adelante y atrás del vehículo que utilicen, en forma visible, el distintivo reglamentario, sin perjuicio de la placa patente correspondiente:

- a) Los lisiados, conductores o no;
- b) Los diplomáticos extranjeros acreditados en el país;
- c) Los profesionales en prestación de un servicio (público o privado) de carácter urgente y bien común;
- d) Los automotores antiguos de colección y prototipos experimentales que no reúnan las condiciones de seguridad requeridas para vehículos, pueden solicitar de la autoridad local, las franquicias que los exceptúe de ciertos requisitos para circular en los lugares, ocasiones y lapsos determinados;
- e) Los chasis o vehículos incompletos en traslado para su complementación gozan de autorización general, con el itinerario que les fije la autoridad;
- f) Los acoplados especiales para traslado de material deportivo no comercial;
- g) Los vehículos para transporte postal y de valores bancarios.

Queda prohibida toda otra forma de franquicia en esta materia y el libre tránsito o estacionamiento

Accidentes

### **PRESUNCIONES (Art. 64 – Ley Nacional 24.449)**

Se considera accidente de tránsito todo hecho que produzca daño en personas o cosas como consecuencia de la circulación.

Se presume responsable de un accidente al que carecía de prioridad de paso o cometió una infracción relacionada con la causa del mismo, sin perjuicio de la responsabilidad que pueda corresponderles a los que, aun respetando las disposiciones, pudiendo haberlo evitado voluntariamente, no lo hicieron.

El peatón goza del beneficio de la duda y presunciones en su favor en tanto no incurra en graves violaciones a las reglas del tránsito.

### **OBLIGACIONES (Art.65 – Ley Nacional 24.449)**

Es obligatorio para partícipes de un accidente de tránsito:

- a) Detenerse inmediatamente;
- b) Suministrar los datos de su licencia de conductor y del seguro obligatorio a la otra parte y a la autoridad interviniente. Si los mismos no estuviesen presentes, debe adjuntar tales datos adhiriéndolos eficazmente al vehículo dañado;
- c) Denunciar el hecho ante cualquier autoridad de aplicación;
- d) Comparecer y declarar ante la autoridad de juzgamiento o de investigación administrativa cuando sean citados.

## **SEGURO OBLIGATORIO (Art. 68 – Ley Nacional 24.449)**

Todo automotor, acoplado o semiacoplado debe estar cubierto por seguro, de acuerdo a las condiciones que fije la autoridad en materia aseguradora, que cubra eventuales daños causados a terceros, transportados o no. Igualmente resultará obligatorio el seguro para las motocicletas en las mismas condiciones que rige para los automotores.

Este seguro obligatorio será anual y podrá contratarse con cualquier entidad autorizada para operar en el ramo, la que debe otorgar al asegurado el comprobante que indica el inciso c) del artículo 40.

## **CLASIFICACION (Art. 77 –Ley Nacional 24.449)**

Constituyen faltas graves las siguientes:

- a) Las que violando las disposiciones vigentes en la presente ley y su reglamentación, resulten atentatorias a la seguridad del tránsito;
- b) Las que:
  1. Obstruyan la circulación.
  2. Dificulten o impidan el estacionamiento y/o la detención de los vehículos del servicio público de pasajeros y de emergencia en los lugares reservados.
  3. Ocupen espacios reservados por razones de visibilidad y/o seguridad.
- c) Las que afecten por contaminación al medio ambiente;
- d) La conducción de vehículos sin estar debidamente habilitados para hacerlo;
- e) La falta de documentación exigible;
- f) La circulación con vehículos que no tengan colocadas sus chapas patentes reglamentarias, o sin el seguro obligatorio vigente;
- g) Fugar o negarse a suministrar documentación o información quienes estén obligados a hacerlo;
- h) No cumplir con lo exigido en caso de accidente;
- i) No cumplir, los talleres mecánicos, comercios de venta de repuestos y escuelas de conducción, con lo exigido en la presente ley y su reglamentación;
- j) Librar al tránsito vehículos fabricados o armados en el país o importados, que no cumplan con lo exigido en el Título V;
- k) Circular con vehículos de transporte de pasajeros o carga, sin contar con la habilitación extendida por autoridad competente o que teniéndola no cumpliera con lo allí exigido;
- l) Las que, por excederse en el peso, provoquen una reducción en la vida útil de la estructura vial.
- m) La conducción en estado de intoxicación alcohólica, estupefacientes u otra sustancia que disminuya las condiciones psicofísicas normales
- n) La violación de los límites de velocidad máxima y mínima establecidos en esta ley, con un margen de tolerancia de hasta un DIEZ POR CIENTO (10%);
- ñ) La conducción, en rutas, autopistas y semiautopistas, a una distancia del vehículo que lo precede menor a la prudente de acuerdo a la velocidad de marcha, conforme los parámetros establecidos por la presente ley y su reglamentación;
- o) La conducción de vehículos sin respetar la señalización de los semáforos;
- p) La conducción de vehículos transportando un número de ocupantes superior a la capacidad para la cual fue construido el vehículo;
- q) La conducción de vehículos utilizando auriculares y/o sistemas de comunicación manual continua y/o pantallas o monitores de video VHF, DVD o similares en el habitáculo del conductor;
- r) La conducción de vehículos propulsados por el conductor, tracción a sangre, ciclomotores y maquinaria especial por lugares no habilitados al efecto;
- s) La conducción de motocicletas sin que alguno de sus ocupantes utilice correctamente colocado y sujetado el casco reglamentario;
- t) La conducción de vehículos sin que alguno de sus ocupantes utilice el correspondiente correa de seguridad
- u) La conducción de vehículos transportando menores de DIEZ (10) años en una ubicación distinta a la parte trasera. La realización de maniobras de adelantamiento a otros vehículos sin respetar los requisitos establecidos por la presente ley;
- w) La conducción de vehículos a contramano; x) La conducción de un vehículo careciendo del comprobante que acredite la realización y aprobación de la Revisión Técnica Obligatoria; y) La conducción de un vehículo careciendo del comprobante que acredite el cumplimiento de las prescripciones del artículo 68 de la presente ley; z) La falta de pago del peaje o contraprestación por tránsito.

## TIPOS DE SEGURIDAD EN UN VEHICULO:

- **SEGURIDAD ACTIVA:** son los elementos del vehículo, que pretenden evitar al máximo los siniestros viales, garantizando una frenada estable y potente, buenas recuperaciones y comportamiento que permita superar las posibles situaciones críticas. (Ej. sistema de suspensión, sistema de frenos, sistema de dirección, neumáticos)
- **SEGURIDAD PREVENTIVA:** son los elementos que hacen confortable la ida a bordo del vehículo. Ellos comprenden la visibilidad, el confort y la climatización. (Ej. El buen estado de las escobillas que barren el parabrisas, el buen funcionamiento de la bocina reglamentaria, desempañadores).
- **SEGURIDAD PASIVA:** son los elementos presentes en los vehículos que tienen por finalidad reducir al mínimo los daños que pudieran sufrir los conductores y/o acompañantes en caso de un siniestro. (Ej. Cinturón de seguridad, casco, silla portabebés, airbag, apoyacabezas, cristales)

## SISTEMA DE SEÑALIZACION VIAL UNIFORME

### TIPOS DE SEÑALIZACION:

- **HORIZONTALES:** son todas aquellas que se encuentran marcadas en el pavimento.
- **VERTICALES:** carteles de manera vertical.
- **LUMINOSAS:** semáforos.
- **MANUALES:** efectuadas por el agente de tránsito por medio de las manos.
- **FONOLUMINOSAS:** sirenas, balizas, sonidos de silbatos.

## LAS SEÑALES SE DIVIDEN EN CUATRO CATEGORIAS

- **REGLAMENTARIAS:** indican lo que se puede hacer o lo que está prohibido hacer durante la circulación. Transmiten órdenes. Exigen un determinado comportamiento por parte del conductor. Son de cumplimiento.
- **PREVENTIVAS:** advierten la proximidad de un cambio en la normalidad de la vía, que puede resultar riesgoso. Su aviso permite al conductor tomar las correspondientes precauciones, que generalmente es DISMINUIR LA VELOCIDAD. Suelen estar colocadas con una antelación de 100 metros, aproximadamente.
- **FORMATIVAS:** están destinadas a informar sobre nombres, distancias, destinos, localidades, servicios, turismo, lugares históricos, etc.
- **TRANSITORIAS:** indican cambios ocasionales en la vía o la presencia de trabajadores o máquinas sobre la misma.

## Señales Reglamentarias o Prescriptivas

### Señales Preventivas

Advertencias de Máximo Peligro



Curva Cerrada



Cruce de Peatones



Atención



Cruce Ferroviario  
P.1



Paneles de Prevención  
(aprox.)



Paneles de Prevención  
(obstáculo rígido)



Paneles de Prevención  
(cuna)



Paneles de Prevención  
(Curva)



Cruz de San Andrés  
P2



Cruz de San Andrés  
P3



## De Prohibición



No Avanzar  
R 1



Contramano  
R 2



Prohibición de Circular  
(Autos)  
R 3



Prohibición de Circular  
(Motos)  
R 3



Prohibición de Circular  
(Bicicletas)  
R 3



Prohibición de Circular  
(Camión)  
R 3



Prohibición de Circular  
(Acoplado)  
R 3



Prohibición de Circular  
(Peatón)  
R 3



Prohibición de Circular  
(Tracción animal)  
R 3



Prohibición de Circular  
(Animal)  
R 3



Prohibición de Circular  
(Carro de mano)  
R 3



Prohibición de Circular  
(Tractor)  
R 3



No Girar a la  
Izquierda  
R 4



No Girar a la  
Derecha  
R 4



No Girar en U  
(no retomar)  
R 5



Prohibido  
Adelantar  
R 6



No Ruidos  
Molestos  
R 7



No Estacionar  
R 8



No Estacionar  
ni Detenerse  
R 9



Prohibición de  
Cambiar de Carril  
R 10

## De Restricción



Limitación  
de Peso  
R 11



Limitación de  
Peso por Eje  
R 11



Limitación  
de Altura  
R 12



Limitación  
de Ancho  
R 13



Limitación  
de Largo  
R 14



Límite de  
Velocidad Máxima  
R 15



Límite de  
Velocidad Mínima  
R 16



Estacionamiento  
Exclusivo  
R 17



Circulación Exclusiva  
(Motos)  
R 18



Circulación Exclusiva  
(Bicicleta)  
R 18



Circulación Exclusiva  
(Jinetes)  
R 18



Circulación Exclusiva  
(Transporte Público)  
R 18



Circulación Exclusiva  
(Peatones)  
R 18



Uso de Cadenas  
para Nieve  
R 19



Giro Obligatorio  
(Derecha)  
R 20



Sentido de Circulación  
(Comienzo Sentido Único)  
R 21



Giro Obligatorio  
(Izquierda)  
R 20



Sentido de Circulación  
(Derecha)  
R 21



Sentido de Circulación  
(Izquierda)  
R 21



Paso Obligado  
(Izquierda)  
R 22




Puesto de Control  
R 25



Comienzo de  
Doble Mano  
R 26



Transitar con  
Luces Bajas Encendidas  
L N°25456



Sentido de Circulación  
(Alternativa)  
R 21



Tránsito Pesado  
a la Derecha  
R 23



Peatones por  
la Izquierda  
R 24



Paso Obligado  
(Derecha)  
R 22



# De Prioridad



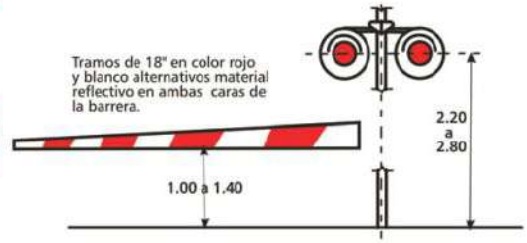
Pare  
R 27



Ceda el Paso  
R 28



Preferencia  
de Avance  
R 29



Barreras Ferroviales  
R 30

# FIN DE PRESCRIPCIÓN



Fin de la Prescripción  
R 31



Fin de la Prescripción  
R 32

# Señales Informativas



Estacionamiento  
Permitido  
I 20



Permitido Girar  
(Derecha)  
I 21



Permitido Girar  
(Izquierda)  
I 21



Direcciones Permitidas  
(Bifurcación)  
I 22



Direcciones Permitidas  
(Ambas Direcciones)  
I 22



Direcciones Permitidas  
(Derecha)  
I 22



Direcciones Permitidas  
(Izquierda)  
I 22



Direcciones Permitidas  
(Igual Sentido o Izquierda)  
I 22



Direcciones Permitidas  
(Igual Sentido o Derecha)  
I 22

# Características de la Vía



Camino o Calle  
Sin Salida



Camino o Calle  
Sin Salida



Esquema de Recorrido



Velocidades  
Máximas Permitidas



Camino o Paso  
Transitable



Indicadora de Utilización  
de Carriles



Fin de Autopista



Nomenclatura  
de Autopista



Comienzo  
de Autopista

## Información Turística y de Servicios



Puesto  
Sanitario



Servicio  
Telefónico



Estación de  
Servicio



Teleférico



Servicio  
Mecánico



Balneario



Playa



Lugar para  
Recreación y  
Descanso



Hotel



Bar



Campamento



Restaurante



Aeródromo



Gomería



Estacionamiento



Punto  
Panorámico



Plaza



Correo



Estacionamiento  
para Casas  
Rodantes



Museo



Policía



Detención  
Transporte  
Público de  
Pasajeros



Taxi



Terminal de  
Omnibus



Estación de  
Ferrocarril

# Señales Informativas

## Nomenclatura Vial y Urbana. Destinos y Distancias

 Nomenclatura Urbana	 Nomenclatura Urbana	 Ruta Panamericana	 Orientación (En Caminos Secundarios)	 Ruta Provincial 13
 Identificación de Jurisdicción o Acceso Geográfico	 Comienzo o Fin de Zona Urbana	 Orientación (En Caminos Primarios y Secundarios)	 Identificación de Región y Localidades.	 Ruta Nacional 12
				 Mojón Kilométrico

# Señales Preventivas


## Posibilidad de Riesgos Eventuales

 Escolares	 Niños	 Ciclistas	 Jinetes	 Presencia de Vehículo Extraño (Tractor)	 Vientos Fuertes Laterales P 30
 Animales Sueltos (Vaca) P 27	 Animales Sueltos (Ciervo) P 27	 Corredor Aéreo P 28	 Presencia de Vehículo Extraño (Tranvía)	 Presencia de Vehículo Extraño (Ambulancia)	

## Advertencias sobre Características Físicas de la Vía

 Curva (Común)	 Curva (Contracurva)	 Curva (en "S")	 Camino Sinuoso	 Ancho Limitado
 Rotonda P 21	 Incorporación de Tránsito Lateral	 Inicio de Doble Circulación	 Encrucijada (Cruce)	 Puente Móvil





## Anticipo de Otros Dispositivos de Control del Tránsito



Fin de Prevención

# Demarcación Transitoria



Calle o Carretera en Construcción o Cerrada



Carretera de un solo Carril



Estrechamiento de Calzada



Equipo Pesado en la Vía



Trabajos en la Banquina



Banderillero



Hombres Trabajando



Longitud de la Construcción



Zona de Explosivos



Fin de Construcción



Tambores



Vallas (Tipo III)



Vallas (Tipo II)



(0 097) x21x11



Conos



Delineadores



Mallas laterales

# Demarcación Luminosa



Semáforo con visera



Semáforo sin visera



Semáforo de gran sección roja con visera



Semáforo de gran sección roja sin visera



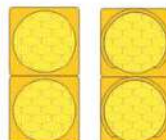
Flecha vertical para seguir al frente



Flecha horizontal para seguir a la izquierda o derecha



Semáforos especiales Para peatones



Semáforos especiales Intermitentes

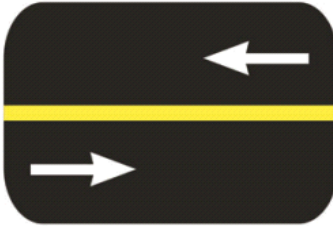


Semáforos especiales Para cruce ferroviario

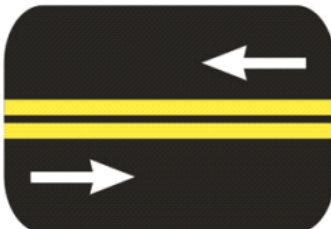


Semáforos especiales Para carriles reversibles

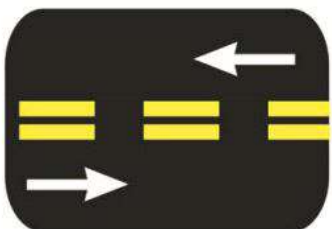
# Demarcación Horizontal



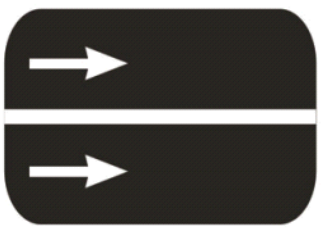
Línea de separación de sentido de circulación  
Línea individual continua




Línea de separación de sentido de circulación  
Líneas divisorias paralelas continuas



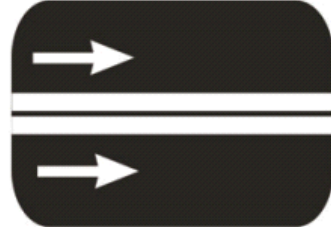
Línea de separación de sentido de circulación  
Líneas divisorias paralelas discontinuas para carriles reversibles



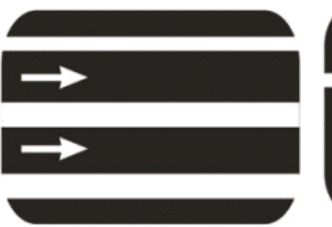
Línea de carril  
Línea continua divisoria de corrientes del mismo sentido



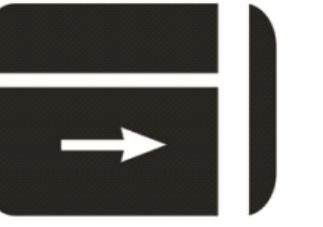
Línea de carril  
Línea discontinua divisoria de corrientes del mismo sentido



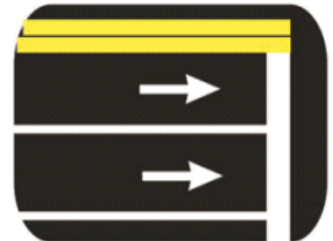
Líneas de carril exclusivo  
Doble línea continua




Línea de carril preferencial  
Línea de carril de mayor ancho



Flecha simple



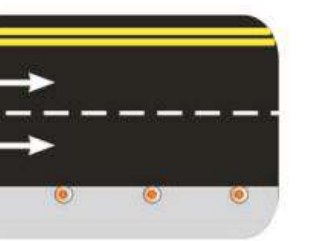
Marcas transversales  
Línea de detención




Senda para ciclistas




Senda para ciclistas (cebrado)



Delineadores (Conos)



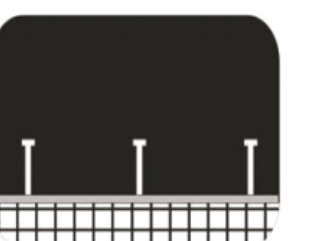
Flecha combinada



Línea de borde de calzada  
Línea continua



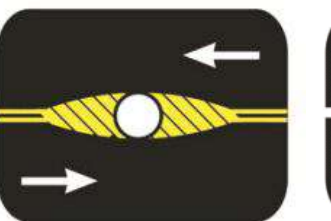
Senda peatonal (cebrado)




Estacionamiento (Paralelo)



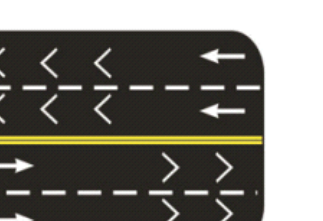
Líneas auxiliares para reducción de velocidad



Marcas especiales  
Marcas canalizadoras de tránsito (e isletas)

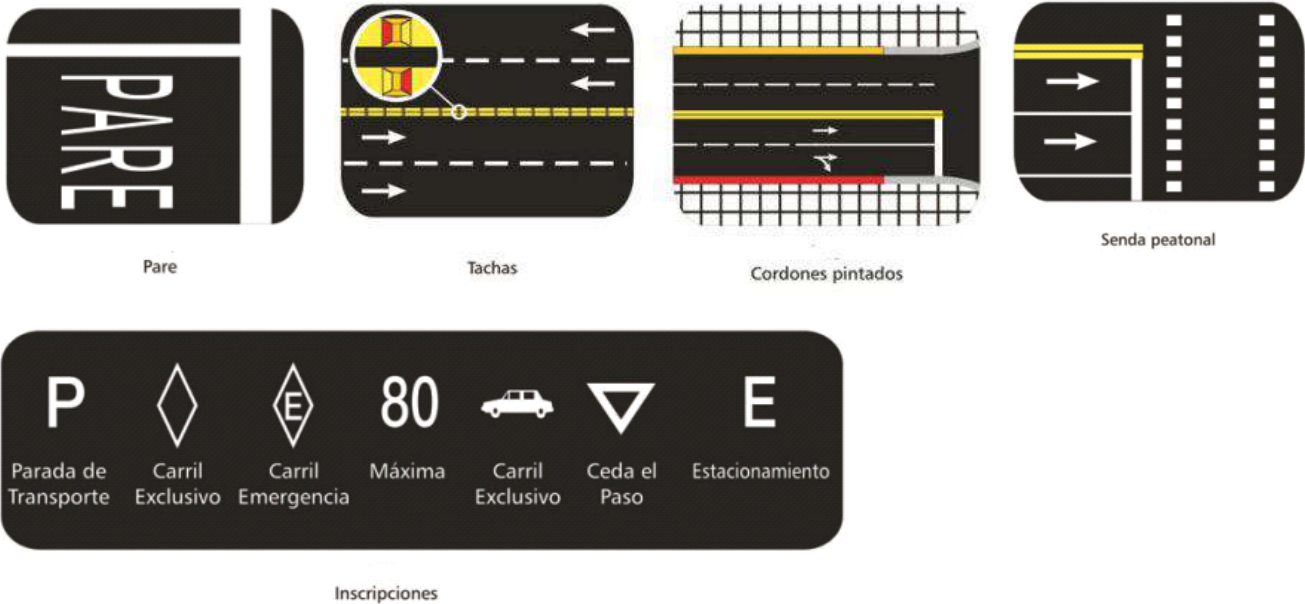


Cruce ferroviario



Para niebla





La **estrella amarilla** se coloca en las rutas y calles (horizontal y verticalmente), como emblema de atención y memoria de las víctimas fatales de siniestros viales. La misma busca concientizar sobre los lugares donde suelen suceder los accidentes, para generar precaución en dichas zonas. La **ESTRELLA AMARILLA** representan los siguientes valores: Memoria, Prevención, Ley, Justicia y Educación.

### Recomendaciones para un viaje seguro y responsable:

- Circular con las luces bajas encendidas las 24 horas.
- Usar el cinturón de seguridad (todos los ocupantes del vehículo).
- Ubicar siempre a los niños menores de 10 años en el asiento trasero.
- No manejar si se ha bebido alcohol.
- Respetar siempre los límites de velocidad señalizados.
- Evitar maniobras en condiciones climáticas desfavorables.
- Contar con el equipamiento de seguridad básica dentro del vehículo (gato, rueda de auxilio, matafuegos, botiquín, interna, triángulos de avería). El descanso es importante. Los que manejan deben dormir unas 8 horas antes de partir. y para conducir cómodos y poder moverse con facilidad es aconsejable llevar ropa liviana. A la vez, la hora ideal para salir es a la mañana bien temprano, cuando empieza a aclarar, ya que así se evita el duro color del mediodía. Aunque muchos lo hacen, no es aconsejable viajar de noche, ya que la visibilidad es mucho menor. Nunca manejes durante períodos largos: te expondrás a riesgos de accidentes.
- A la hora de subirse al auto, el conductor debe configurar la butaca para poder conducir cómodo y descansado. No maneje con los brazos extendidos, porque es la posición que más cansa. La medida justa se encuentra apoyando las muñecas en la parte más alta del volante.

Recuerde que las dos manos deben estar siempre en el volante (en posición “nueve y cuarto”, según las agujas del reloj). Las piernas también deben estar algo flexionadas y no rectas, ya que ante un choque frontales la posición más segura.

Durante el viaje no hay que fijar la vista únicamente en el auto que está adelante, sino que hay que tratar de mirar un poco más hacia adelante, ya que de esta forma se podrá anticipar al movimiento de los demás y evitar accidentes y maniobras bruscas. Para los sobrepasos, asegúrese de estar a unos 2 metros atrás del auto que desea pasar antes iniciar la maniobra, y de que por la mano contraria no venga otro vehículo a menos de 150 metros. Estos recaudos son fundamentales, porque es difícil calcular a qué velocidad circula el auto que viene de frente. En el momento de sobrepaso se recomienda bajar una marcha para que el motor tenga mejor reacción.

En un viaje largo es aconsejable parar cada dos o tres horas. Eso sí, si se detiene a almorzar evite el exceso de alimentos y no consuma alcohol, coma y beba lo necesario.

En caso de salirse de la ruta no intente regresar con alguna maniobra brusca. Levante el pie del acelerador, no frene, y permita que el auto vaya perdiendo la velocidad aun con una rueda fuera del camino. Cuando se sienta seguro trate de regresar; de lo contrario es preferible continuar por afuera, ya que así se evitaría hacer trompo o volcar.

Ahora y luego de leer estos consejos haga lo que tenga que hacer, no olviden que el viaje forma parte también de las vacaciones.

**SEÑOR CONDUCTOR RESPETE LAS NORMAS DE TRANSITO. RECUERDE QUE SU COMPORTAMIENTO ES UN EJEMPLO PARA LA COMUNIDAD. Y EL BIEN DE LA COMUNIDAD SU PROPIO BIEN.**

**RESPETEMOS EL DERECHO DE LOS DEMÁS, RESPETANDO LAS NORMAS DE TRANSITO. HAGÁMONOS CARGO DE LAS DECISIONES QUE TOMAMOS AL MOMENTO DE CONDUCIR.**

## **EDUCAR PARA TRANSITAR**

### **Cortesía al volante:**

- Mantenga la calma, conduzca sin tensiones.
- No abuse de su prioridad de paso.
- Advierta a los otros a tiempo cuando usted va a cambiar de dirección.
- Permita que lo sobrepasen.
- No se apropie del carril izquierdo.
- Ceda el paso a los peatones.
- Utilice siempre el cinturón de seguridad.
- Tenga cuidado con el tránsito vulnerable.
- Antes de abrir la puerta piense que otro vehículo puede venir.
- Ayude a quienes se encuentran con problemas.